

三協立山アルミ

MU
MUTERIOR
M. フレージ

M. F R A G E

空の下に
自在空間

M
MUTERIOR

ミューテリア

それは、「もっと外で過ごしたくなる」
三協立山アルミの素敵なライフスタイル提案です。

ずっと家の中に居るだけなんて、もったいない。小雨くらい降ったって、そのまま外で遊んでいた。
気の合う仲間を呼んで、ひだまりの中、語りたいたい。眠れない夜には、犬とふたり、星でも眺めていたい。
もっと外で過ごしたくなる、そんな空間があったら、そこは、笑顔が集う場所になる。
かけがえないひとときが生まれる場所になる。
ミューテリア商品であなたのためにとびきり心地良い空間を、創ってみませんか。

【空間をつなぐ】 屋外と室内をつなぐ、居心地のいいスペース。

【家族が集う】 住まう世代に合わせて、使い方もいろいろ。

【趣味のひととき】 趣味やこだわりに合わせて、フレキシブルにお応えします。

上質なくつろぎ、 庭暮らしを愉しむ。

庭と部屋をつなぐ半屋外空間 M.フレイジは、「こんなふうに暮らしたい」という
想いをカタチにします。もっと家族でふれ合える、もっと居心地よく過ごせる、
ひとクラス上の幸せな庭暮らしを、あなたも始めてみませんか？



千葉県いすみ市・K様邸

大人の休日。

ソファでくつろぎ、パーゴラの下でバーベキュー。
木漏れ日が揺れ、庭で過ごす幸せな時間。

古いウッドデッキを取り払ってM.フレイジを設置。リビング、ガーデンルーム、パーゴラ、庭。内から外へ家と庭がゆるやかにつながって、すがすがしい開放感が味わえます。ソファで読書しつつまどろんだり、パーゴラでおしゃべりしたり。それぞれの空間を楽しみながら、家族が思い思いの休日を過ごしています。

左ページ／ガーデンルームにはラグを敷き、ソファを置いて、部屋に近い感覚で使用。折りたたみ戸をフルオープンにすればパーゴラへとつながり、広がりのあるくつろぎ空間に。右上／ガーデンルームとパーゴラを組み合わせたプラン。それぞれの場が違う雰囲気を持ち、室内から外へつながる開放感も味わえます。白い洋風の建物や庭の緑とも美しく調和。



右／「庭で過ごす楽しみが増えました」と家族にも好評。息子さんはパーゴラの下で友達とバーベキュー。左／晴れた日は窓を開け放って、大気を感じながらのんびり読書。心身ともにリフレッシュするひととき。

M.F R A G E

タイプ：ガーデンルーム＋パーゴラ

サイズ：W6363 (W2727+W3636) × D2727 / H2430

○柱&梁：カジュアルホワイト[AW] ○開口部&屋根部：ホワイト[WH]

【セット価格】¥1,374,100 (ガラス組み込み/日除け別途)



ここが魅力！ M.フレイジの「こだわり」

FIX窓＋ガラスルーバー窓の名コンビ



落ち着ける空間にしたかったので、すべてフルオープンにはせず、東側は全面FIX窓に。ガラスルーバー窓も組み込んだため風通しはじゅうぶん。折りたたみ戸以外の窓アイテムも充実。暮らし方に合わせて選べます。

青空の開放感を楽しむパーゴラ



ガーデンルームと庭をつなぐパーゴラは、より屋外に近い空間。開放的なアウトドアリビングとしてバーベキューや子どものプール、花火などを楽しんで。日除けをつけたり植物を絡ませるなど日射しをやわらげる工夫も。

お家リゾート。

美しい景色、夫婦の語り、友達、アロマの香り。
一番好きな場所で好きなことを楽しんで。


定年を機に庭をリフォーム。眺めのいい場所にガーデンルームとデッキを設けました。生活はすっかりお庭中心に。朝はガーデンルームで食事、昼は編み物や庭仕事、夕涼みにはデッキでビール、夜はジャズをBGMにキャンドルを灯して。ときには友達を招いてホームパーティーも。大好きなパノラマビューに抱かれ、豊かな庭暮らしを送る日々です。



05

file.02

左/日が傾いて雲の色は赤みを増し、ガーデンルームにもそろそろ夕間が。庭にいながら刻一刻と変化する大自然を楽しむ毎日。
上/敷地ぎりぎりまでデッキをのびし、どこからでも眺望を堪能。近隣との境はたて格子で目隠しして、プライバシーと開放感を両立。M.フレイジの木調+白の色調が、おしゃれなリゾート空間を演出。



左/三方の折りたたみ戸をフルオープンすれば、風景がまるで一枚の絵のよう。朝食の味も格別です。
右/夜はまた違う表情を見せるガーデンルーム。点在する照明とアロマキャンドルで幻想的な雰囲気。

※商品の色調は印刷の性質上、実物と多少異なる場合があります。表示価格には消費税、搬入費、施工費等は含まれておりません。



山口県岩国市・I様邸

M.F R A G E

タイプ: ガーデンルーム | サイズ: W2727×D2727/H2230

●柱&梁: ナチュラルアルダー[VN] ○開口部&屋根部: ホワイト[WH]

【セット価格】¥1,012,900 (ガラス組み込み/日除け別途)



ここが魅力! M.フレイジの「こだわり」

景観を楽しむ一枚ガラスの窓



折りたたみ戸は中棧なしの一枚ガラス。一枚一枚が大きいので、窓をフルクローズしても明るく開放感があって眺めも良好です。それに建て付けがよいので、ぴったり閉じるとすきま風が入りにくく、冬も快適なのです。

使って大満足のアコーディオン網戸



必要なときは軽くスルスルと引き出せて、いらぬときは窓の両脇にすっきりと収納できます。それに窓一面に広げても視界をじゃましないのもうれしい。開放感は欲しいけど虫はイヤ! という方におすすめの必須アイテム。



愛知県豊橋市・A様邸



左/オープンテラスから見た夜の庭。所要所に配置した照明が植栽や石畳を引き立て、光と影を美しく演出。夜景を眺めながらの一献もまた風流。上/目隠しスクリーンも夜は表情を変えて。外から照明を当て、細い直線ラインから漏れる光の陰影を楽しみます。奥のあかりは小径の足元灯にも。

癒しの茶の間。

file.03

若葉が香り紅葉が舞う、四季の移ろいを眺める庭。
自然によりそって、懐かしい和の暮らしを。

庭を眺めて暮らしたい、そんな想いから誕生した和風ガーデンルーム。床レベルを低くし、座る生活にしたのでさらに目線が低くなって、まさに「庭の中に居る」感覚に。北向きに設置したことで樹木が南側の美しい姿を見せ、夏の日射しに悩まされず極上の涼風を味わえます。そして、卓袱台ちゃぶだいの団らんは家族をやさしい笑顔にしてくれます。



左ページ/やさしい株立ちの木が並ぶ和の庭にM.フレイジを設置。床が低くて庭が近く、自然と同化したようなすがすがしさ。上/左側にテラス屋根が続き、目隠しにスクリーンも使用。M.フレイジの濃い木調色と端正なフォルムが和の庭にじっくり調和。


M.F R A G E

タイプ: ガーデンルーム+テラス+スクリーン
 サイズ: W6363 (W3636+W2727) × D2727/H2430
 ● 柱&梁: トラッドパイン [TP] ○ 開口部&屋根部: サンシルバー [SLC]
 [セット価格] ¥2,290,000 (ガラス組み込み/日除け別途)



ここが魅力! M.フレイジの「こだわり」

目隠しスクリーンの美しい意匠



視線が気になる場所はたて格子のスクリーンで目隠ししたので、オープンテラスでも落ち着けます。M.フレイジの柱と同じ木調色が統一感をもたらし、伝統的な京格子を思わせる繊細なデザインが和風の庭にもぴったり。

窓を閉めたまま通風ができるガラリ



ガラリタイプの採風格子窓を設置したので、窓を閉めたまま風を入れられます。ガラリは雨が入りにくいので、突然の雨にもあわてなくて大丈夫。網戸付きで虫の侵入も防ぎ、外側に開いて掃除もできる優れモノです。



file.04

上/リビング前の既存のテラスをガーデンルームに。底のようにせり出した2階バルコニーに合わせてM.フレイジの高さを調節し、ぴったりと納めています。
右/奥のリビングと手前の和室をつなぐL型のテラスに合わせてM.フレイジをL型にレイアウト。屋根がついたことで和室に射し込む日射しをやわらげる効果も。



左/芝生や木々の緑が似合う洋館にM.フレイジがバランスよく調和して、おしゃれなアクセントに。
右/三方と屋根から光が入るのでとても明るい。ここで植物を眺めながらお茶するのが至福の時間です。

緑と暮らす。

大好きな植物に囲まれていたい、そんな夢がかない光と風と緑いっぱいの庭暮らしを満喫しています。

大切に育ててきた観葉植物を置くサンルームを探していた奥様。リビングと和室の前にあったテラスの形に合わせて、まるで最初からあつらえたようにM.フレイジを美しく納めました。折りたたみ戸を開ければ風が通り抜け、閉じれば温室のようにぽかぽかと暖かくて。植物にも人にも心地よい第二のリビングで、緑を愛でる毎日です。



千葉県印西市・I様邸



M.F R A G E

タイプ：ガーデンルーム+ガーデンルーム+テラス
サイズ：W4545×D2727+W3636(W1818+W1818)×D2121/H2430
● 柱&梁：トラッドバイン[TP] ● 開口部&屋根部：アーバングレー[UC]
[セット価格] ¥2,294,700 (ガラス組み込み/日除け別途)



※展開図は事例とは多少異なります。ご了承ください。

ここが魅力！ M.フレイジの「こだわり」

日射しを快適に調節してくれる日除け



屋根には日除けを設置。直射日光をやわらげて室内を心地よく保ち、観葉植物の葉焼けの心配もありません。冬はたたんで日射しを入れれば、サンルームのようにぽかぽか。日除けで日射しを調節して、快適な生活を。

L型のテラス土間にもびったり対応



敷地や暮らし方に合わせフレキシブルに形がつくれるM.フレイジだから、既存のテラス土間の凹凸に合わせてL型に組み、みごとにジャストフィット！ コーナーの植え込みもそのまま生かして、おしゃれなワンポイントに。



※商品の色調は印刷の性質上、実物と多少異なる場合があります。表示価格には消費税、搬入費、施工費等は含まれておりません。

わんぱく広場。

子どもたちがお天気に関係なく思いっきり外遊びできる
安心・快適な遊び場が欲しかったんです。

庭は狭く、前には大きな道路。でも子どもは外で遊ばせたい。そんなお悩みをM.フレイジが解決。室内・ガーデンルーム・デッキ・庭がひと続きになった空間で、子どもたちが駆けまわる毎日です。道路からの視線はフェンスがほどよくさえぎり、お母さんが室内で家事をしながら子どもの様子を見られるので安心です。

左ページ／庭先に人工木デッキ「ひとと木」をのぼし、M.フレイジを設置して子どもの遊び場兼物干し場に。基礎が高いため、デッキをつけることで家と庭の出入りもスムーズに。右上／これだけデッキが広ければたっぷり遊べます。駆けまわる子どもたちがたんだ折りたたみ戸にぶつかる心配がないように、M.フレイジの前の通路は幅をゆったりと確保。



左／建物のダークな木調サイディングに調和するよう、M.フレイジもフェンスも落ち着いた木調色に統一。右／「とくに冬は一日中ここで過ごしたいくらい暖かくて気持ちがいい。洗濯物もよく乾きます」と奥様。

M. F R A G E

タイプ：ガーデンルーム | サイズ：W3636×D2424/H2430

●柱&梁：トラッドパイン[TP] ○開口部&屋根部：サンシルバーク[SCL]

セット価格 ¥1,650,800 (ガラス組み込み/日除け別途)

合計価格 ¥3,726,300 (+デッキ¥1,467,200/+フェンス¥608,300)




ここが魅力! M.フレイジの「こだわり」

木の風合い+お手入れラクなデッキ



デッキには「ひとと木」を採用。温もりのある木の風合いが、ナチュラルで心地よい空間をつくれます。汚れも落としやすく、腐食しにくいので、子ども用プールの水もザバーッと流せるなど、手間いらずなところも人気です。

フルオープンできる折りたたみ戸



折りたたみ戸を全開すれば、ガーデンルーム、デッキ、室内がひとつながりの空間になって、子どもたちが自由に回遊。閉めれば独立した部屋のようなになるので、季節や天候に応じていろいろな空間の使い方を楽しめます。



広島県広島市・K様邸



左/M.フレイジはテラスタイプを2棟建て、間にパーゴラをはさんだ美しい左右対称デザイン。高さは建物の窓に合わせて一番高い2630mmを採用。上/フェンスのないオープンな庭で、道路からの視線をたて格子や木の鉢で巧みにさえぎるなど、「美しく見せる/さりげなく隠す」のバランスが絶妙。

星空デート。

file.06

屋根+パーゴラで、シンプル&クールな大人の空間。
夜はムード満点な夫婦のアウトドアバーにも。

狭くて使いにくいテラスをM.フレイジでリフォーム。シンプルモダンの白い建物に合わせて色数をおさえ、余分なものを取りのぞいてすっきりとまとめました。M.フレイジの木調の白、タイルの白、天然石の白などが調和するスタイリッシュな空間。昼は子どもたちが遊び、夜は夫婦でグラスを傾ける、二つの顔を持つ素敵なテラスです。



左ページ/昼とは違う表情を見せる夜のM.フレイジ。スポットでベンチまわりや屋根を照らすなど、光の演出にも工夫して。上/既存テラスにタイル2コマ分を足して広くし、ベンチを設置。昼間は子どもたちの遊び場に。屋根があるので雨の日もOK!

M.F R A G E

タイプ: テラス+パーゴラ+テラス
サイズ: W2727×D2424+W1818×D1212+W2727×D2424/H2630
○柱&梁: カジュアルホワイト[AW] ○開口部&屋根部: ホワイト[WH]
[セット価格] ¥933,800



ここが魅力! M.フレイジの「こだわり」

小さなパーゴラがつくる“遊び心”



2棟の屋根の間にパーゴラを設けたのは、全部屋根でおおうよりも、ここでちょっと雨に濡れるほうが自然を身近に感じられるから。下に木や植物を置くこともできます。そんな遊び心のある空間づくりも、ぜひご参考に。

存在感のある木調色の柱&梁



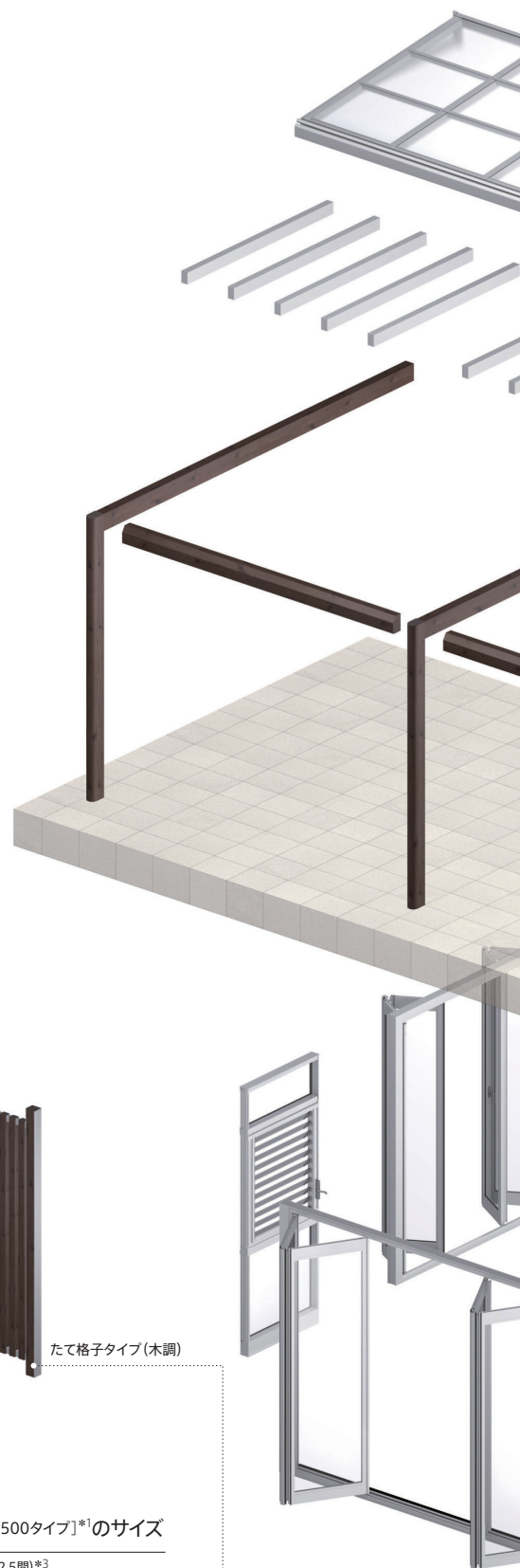
白い色にこだわったエクステリア。なかでもM.フレイジの柱&梁の白い木調色がアクセントに。ただの白でなく、木の質感をもったナチュラルで暖かい白。この柱の存在感が空間全体に豊かな表情をもたらしています。

多彩なアイテムを自在に組み合わせ、上質な空間をつくり、
あなただけの快適な庭暮らしを実現します。

敷地や住まい、ライフスタイルにフレキシブルに対応。

M.フレイジはただの四角い箱ではありません。フレーム(柱&梁)をベースに、ルーフ、折りたたみ戸、スクリーンなど多彩なアイテムを自在に組み合わせるとい基本構造になっています。しかもフレームの間口が4種類、出幅が7種類、高さが4種類とサイズバリエーションも豊富で、組み合わせの自由度が高いのです。

ですから、住むひとの想いをそのままカタチにし、ライフスタイルに合わせた居心地のいい空間がつかれます。また敷地条件や住まいの形状にも柔軟に対応して、限られたスペースを有効に生かし、よりユニークな設計プランを可能にします。わが家の新しい庭暮らしのスタイルを、M.フレイジで実現してください。



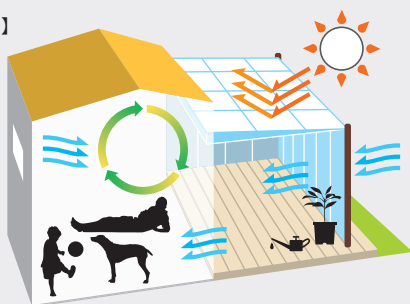
Talk about Eco

15

夏は涼しく、冬は暖かく、 ガーデンルームは「エコ」で「快適」

夏は折りたたみ戸を開けて涼風を呼び込み、日除けで日射しをさえぎれば、太陽の熱がリビングに侵入するのを防ぎ、冷房効果が高まります。冬は日除けをたたんで日射しを入れ、折りたたみ戸を閉めて日だまりに。暖かい空気層が保温効果を発揮、室内の暖房効果を高めます。ガーデンルームは節約や省エネにも役立っているのです。

【夏】



【冬】



たて格子タイプ(木調)

■ 一般地域型[600タイプ]、積雪地域型[1500タイプ]*1のサイズ

間口	1818(1.0間) 2727(1.5間) 3636(2.0間)*2 4545(2.5間)*3
出幅	909(3尺) 1212(4尺) 1515(5尺) 1818(6尺) 2121(7尺) 2424(8尺) 2727(9尺)
高さ	2230(H22) 2430(H24) 2630(H26) 3000(H30)*4

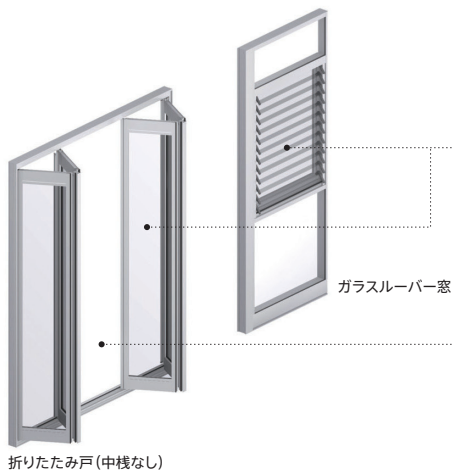
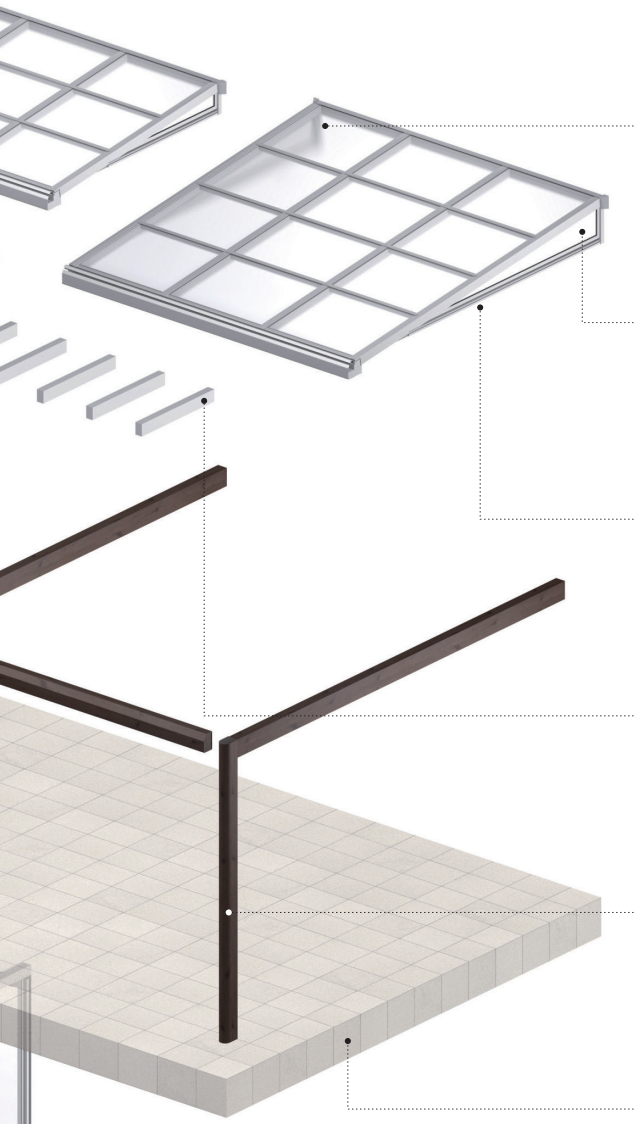
*1 一般地域型は積雪量20cm相当、積雪地域型は積雪量50cm相当まで対応可能。 [単位:mm]

*2 積雪地域型で出幅7尺以上の場合、前面に中間柱付きとなります。

*3 間口2.5間は、前面に中間柱付きとなります。

*4 テラスタイプ、パーゴラタイプのみ。

※商品の色調は印刷の性質上、実物と多少異なる場合があります。



Roof Panel 屋根パネル



Roof ルーフ



Curtain 日除け



Pergola パーゴラ




Frame フレーム [柱&梁]



Floor Type 床 [デッキ、テラス土間]




Window 窓



Window Screen 網戸



Screen スクリーン



素材や色調に、デザインに、機能性にこだわり抜いた
充実のアイテムを取りそろえました。

Frame フレーム

風格と洗練。重厚感あふれるフレームです。

カラーには、時代が求めるライトなスタイリッシュカラー「サンシルバー色」をはじめ、洗練されたアルミ色を4色。さらに、フレーム(柱&梁)部分には重厚感のある木調色も3色をご用意。風格ある木質感のフレームや多彩なカラーの組み合わせで、さまざまな住まいのスタイルに調和します。

フレーム[柱&梁]

■アルミ色



ホワイト[WH]



ダークブロンズ[BKC]




アーバングレー[UC]



サンシルバー[SLC]

■木調色



トラッドパイン[TP]



ナチュラルアルダー[VN]



カジュアルホワイト[AW]

開口部&屋根部

■アルミ色



ホワイト[WH]



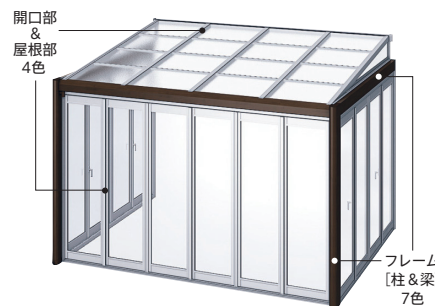
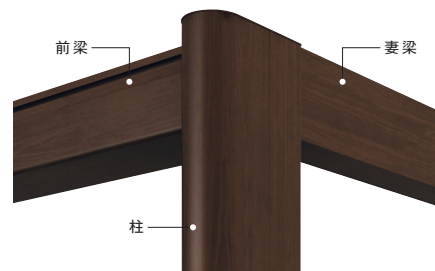
ダークブロンズ[BKC]



アーバングレー[UC]



サンシルバー[SLC]



《色の組み合わせ事例:1》トラッドパイン+サンシルバー



ダークなトラッドパインのフレームに、明るく軽快なサンシルバーを組み合わせたプラン。落ち着いた木調色が全体を引き締めて、どんなスタイルの家にも調和しやすい洗練されたガーデンルームに。

※この事例は、P.21の05番のプランです。

《色の組み合わせ事例:2》カジュアルホワイト+ホワイト



建物に合わせてホワイト系で統一し、モダンで明るく開放感のある雰囲気。フレームには木調色のカジュアルホワイトを採用。ナチュラルで深みのある表情が建物や庭の風景ともじっくりなじみます。

※この事例は、P.21の04番のバリエーションプランです。

Roof Panel 屋根パネル

屋根パネルは3種類。明るさは通し紫外線カット。

耐衝撃強度を高めたポリカーボネート板と、暑さの原因となる赤外線熱線を半減し、温度の上昇をおさえる熱線遮断ポリカーボネート板の2種類をご用意。また、ポリカーボネート板のパネル色は、採光性の高い「クリア」と、マット調で半透明な「かすみ」の2色からお選びいただけます。



ポリカーボネート板
クリア[CL]



ポリカーボネート板
かすみ[SI]



熱線遮断ポリカーボネート板
ブルースモーク[AO]

※商品の色調は印刷の性質上、実物と多少異なる場合があります。

● 耐衝撃強度アップ

ガラスに比べて約250倍の耐衝撃強度があるので、とても丈夫。安心してお使いいただけます。

■ 紫外線低減

太陽光に近い自然の光は取り入れて、人体に有害な紫外線をほぼ100%カットします。

▲ 熱量を半減(熱線遮断ポリカーボネート板のみ)

熱線遮断ポリカーボネート板は暑さの原因となる赤外線の熱量を半減し、温度の上昇を抑えます。


Window 窓

フルオープン・フルクローズで光と風を満喫。

M.フレイジの大きな魅力が、フルオープン・フルクローズの折りたたみ戸。全開すれば光と風を満喫できる半屋外に、全閉すれば落ち着いた部屋のように、お庭空間をさまざまに楽しめます。採風格子窓やガラスルーバー窓などアイテムも充実、用途やお好みに合わせて。



■全閉時



■全開時

折りたたみ戸



折りたたみ戸
(中棧なし)

折りたたみ戸
(中棧付き)

採光・通風に優れたフルオープンな折りたたみ戸。たたみ幅が小さいため、広い開口部を得ることができます。中棧なし・中棧付きの2タイプをご用意。

鋳物腰パネル[オプション]

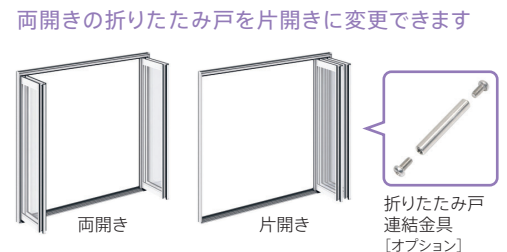


鋳物腰パネル
[オプション]

パネル拡大
(中棧付き)

鋳物独特の味わい深いテクスチャーと、重厚な陰影をつくり出す額縁デザイン。腰下を目隠ししながら風格を演出。

折りたたみ戸連結金具[オプション]



両開きの折りたたみ戸を片開きに変更できます

両開き

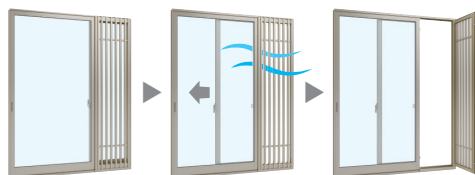
片開き

折りたたみ戸
連結金具
[オプション]

折りたたみ戸連結金具を取り付けることで、折りたたみ戸をすべて片側に寄せることができます。開口部がより大きく取れて、出入りが楽になったり、さらに開放感が広がります。

採風格子窓

虫を防ぎながら効率よく通風・採光ができます



障子閉

障子開

障子開・格子開



たて格子

ガラリ

採風格子窓はFIX窓とセットになっていて、FIX窓から光を採り込み、ガラスの障子を開けて風を通します。網戸付きなので、通風しているときでも虫などの侵入はおさえることができて、防虫効果にも期待。格子部は外側に開くので、ガラス掃除なども行えて便利です。

すっきりしたデザインのたて格子と、雨水が入りにくい構造のガラリをご用意。格子やガラリから採風できるおしゃれな窓です。




ガラリを設置したガーデンルーム。雨水が入りにくい構造で、突如の雨など天候を気にせずに通風が行えます。

ガラスルーバー窓



ガラスルーバー窓

ハンドル操作で通風をコントロール



羽根ガラス部



オペレーターハンドル

ルーバーの角度を調節することで、通風のコントロールができるガラスルーバー窓。雨の日でも風通しを確保できます。

オペレーターハンドル操作で羽根ガラスの開閉角度を変えることで、自由に換気量を調整することができます。

FIX窓



FIX窓
(中棧なし)

FIX窓
(中棧付き)

開閉の必要がない箇所に取付けるFIX窓。シンプルなので外の景色を楽しめます。中棧付きも用意しました。

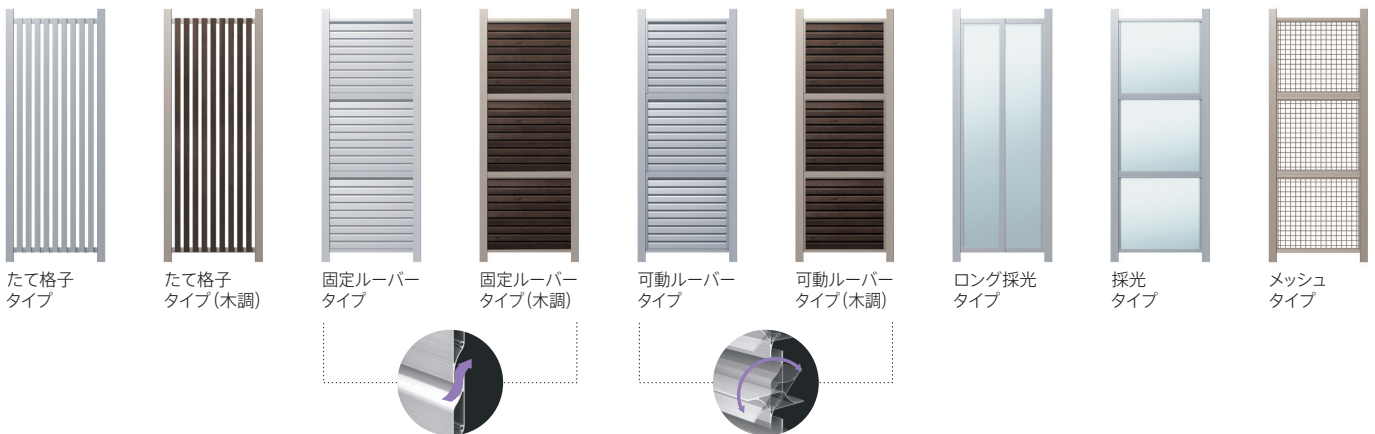


庭のお気に入りの風景を室内から見られるようにFIX窓を設置。ここから眺める景色は一枚の絵画のよう。

Screen スクリーン [オプション]

バリエーション豊富。目隠しに、間仕切りに。

デザイン性が高く、プライバシー、採光、通風を考慮した豊富なスクリーンバリエーションをご用意。隠したいところだけに取り付けられるので、プライベートエリアの間仕切りに、道路や隣家からの視線をさりげなくさえぎる目隠しに。用途やお好みに合わせて自在に組み合わせることができます。




緑化スクリーン

FIX窓用スクリーン



日陰をつくり、視線をやわらげます

立体的なクランク状メッシュに植物をからませて壁面を緑化。緑で彩り、涼しい風の通る心地よい空間をつくります。



シャープな外観を演出する格子状の目隠しスクリーンと、小物のハンギングとしても使用できるメッシュパネル。




適度な目隠しと採風効果のたて格子タイプを、テラスの一部に使用。視線も気にならず安心してくつろげます。

Window Screen 網戸 [オプション]

開放感と収納性が魅力のアコーディオン式です。

必要ときに引き出せるアコーディオン網戸。たたみ幅が小さく、開口部の両脇にスッキリ収納できるので、じゃまにならず、使っていないときは存在を忘れてしまうほど。アコーディオン式の採用で開口部の全開が可能になり、窓を開け放った開放感を楽しみながらしっかり防虫対策がとれます。



片手で軽くラクラク操作できます

引き出すのもしまうのもなめらかで、片手ですると軽く操作できてとても快適。細かくたたまれたアコーディオン状の網戸です。



網戸はアコーディオン式の薄手のメッシュ生地で、視線をさえぎることなく景色を美しく見せてくれます。


※商品の色調は印刷の性質上、実物と多少異なる場合があります。

Curtain 日除け [オプション]

日射しを快適にコントロール、省エネ効果も。

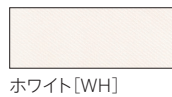

日除けは、屋根の内側につけるタイプに加え、屋根の上につける外部日除けもご用意。日射しをコントロールして、M.フレイジ内の温度調整はもちろん、室内のエアコン稼働率をおさえるなどの省エネ効果を高める働きもあります。また、外部からの視線をさえぎるなど、プライバシーの面でも便利です。

日除けA/屋内・屋外兼用



耐候性に優れたメッシュ状の折りたたみ式日除けを2色ご用意。住まいに合わせて。

日除けB/屋内用



耐候性のある折りたたみ式の日除け。直射日光をおさえ、隣家からの視線も遮断。



外部日除け



遮光性と省エネ効果がさらに高い外部日除けもご用意。ロール式で開閉して日射しをコントロール。

Accessory アクセサリー

M.フレイジをさらに住み心地よく機能的に。

グレモンハンドル



シンプルで握りやすく、手ざわり感に配慮した樹脂製ハンドルです。

外錠・外ハンドル



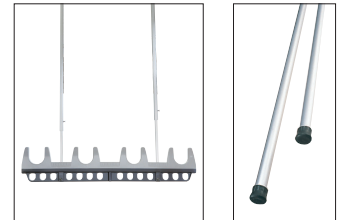
外観 内観
外側は防犯に配慮したシリンダー錠、内側は使いやすいサムターン仕様。

カーテンレール [オプション]



M.フレイジ内にカーテンを取り付ける場合に使用します。シングルレールとダブルレールの2種類をご用意。

竿掛け+竿 [オプション]

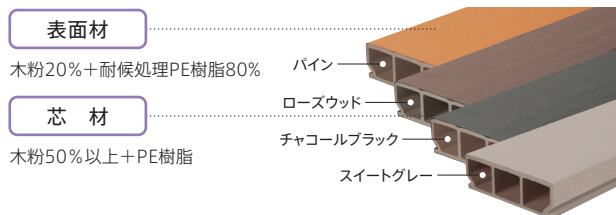


竿掛け (SATV-03) 竿 (SAO) φ40mm
M.フレイジ内に吊り下げて使用すれば、物干し場としても活用できます。

Floor Type 床

デッキにもテラス土間にも自由に設置できます。

人工木デッキ「ひとと木」



表面材

木粉20%+耐候処理PE樹脂80%

芯材

木粉50%以上+PE樹脂

パイン
ローズウッド
チャコールブラック
スイートグレー

ナチュラルな木質感でメンテナンスもラク

人工木デッキ「ひとと木」は、天然木の風合いを再現した自然な温もりが心地よく、耐候性・耐久性に優れ、メンテナンスがラクなデッキです。

舗装材「ナチュロア」



天然石

タイル

土足で気軽に入入り、水洗いでお掃除簡単

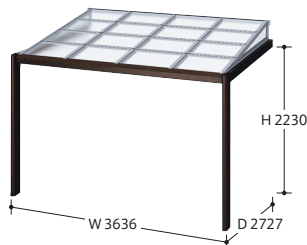
土間タイプの床なら、リッチな風合いの天然石やタイルなどを。タイルはすべり止め仕様にするなど、デザインだけでなく安全性も考慮して。

「こんなふうに暮らしたい」という夢をカタチに。 ライフスタイルの数だけプランがあります。

家族が集う青空リビングが欲しい。屋外で趣味を楽しみたい。家庭菜園の野菜を庭で食べたい。二世帯を中庭でつなぎたい。そんな庭暮らしの夢をかなえませんか？ M.フレージはテラスタイプ・パーゴラタイプ・ガーデンルームタイプなどの基本プランを組み合わせて、ライフスタイルにも敷地にも対応した新しい生活空間を創造します。ここに組み合わせバリエーションを12例ご紹介。あなたの空間づくりのご参考にどうぞ。



テラス | 01

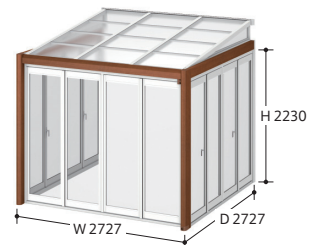


戸外の光と風をたっぷり感じて暮らしたいなら、テラス屋根がおすすめ。洗濯物を干したまま買い物にも出られるし、多少の雨なら子どもの外遊びも大丈夫。

● 柱&梁：トラッドパイン[TP] ○ 開口部&屋根部：サンシルバー[SLC]

セット価格 ¥497,400

ガーデンルーム | 02

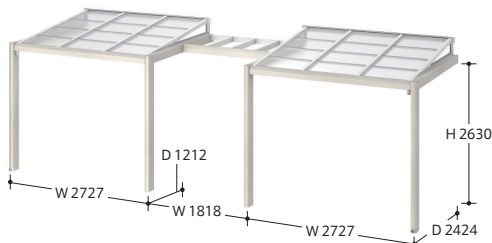


家族で団らんや食事を楽しみたい、そんな庭暮らしにはガーデンルームを。折りたたみ戸を閉めれば部屋のように、フルオープンすれば戸外の開放感を味わえます。

● 柱&梁：ナチュラルアルダー[VN] ○ 開口部&屋根部：ホワイト[WH]

セット価格 ¥1,012,900 (ガラス組み込み)

テラス+パーゴラ+テラス | 03

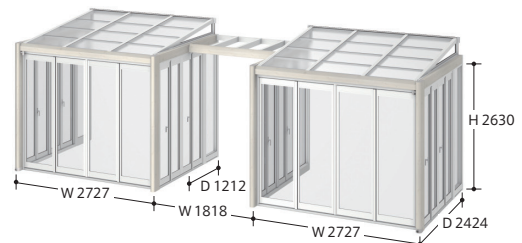


テラス屋根を2棟建てて、間を小さなパーゴラをつないだプラン。2つの空間に広々とした一体感が生まれます。パーゴラの下に樹木や植物を植えることも。

○ 柱&梁：カジュアルホワイト[AW] ○ 開口部&屋根部：ホワイト[WH]

セット価格 ¥933,800

ガーデンルーム+パーゴラ+ガーデンルーム | 04

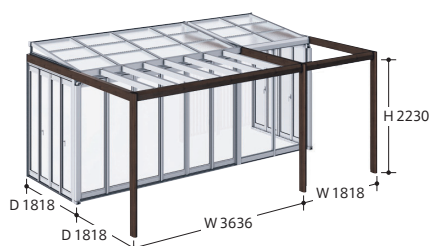


夫婦でひと部屋ずつホビースペースを持ったり、二世帯同居で各々のスペースが欲しい場合はこんなプランも。それぞれ独立しながらもパーゴラが一体感を演出。

○ 柱&梁：カジュアルホワイト[AW] ○ 開口部&屋根部：ホワイト[WH]

セット価格 ¥2,462,600 (ガラス組み込み)

ガーデンルーム+パーゴラ | 05

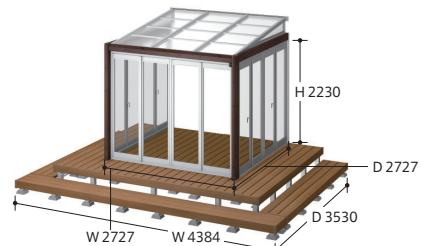


バーベキューなどで人の集まる機会が多い家庭や、大家族の庭暮らしに。パーゴラが空間に奥行きと広がりをもたらし、奥のガーデンルームに落ち着きが生まれます。

● 柱&梁：トラッドパイン[TP] ○ 開口部&屋根部：サンシルバー[SLC]

セット価格 ¥1,915,200 (ガラス組み込み)

ガーデンルーム | 06



室内の延長のように気軽に行き来できる部屋が欲しいなら、デッキ仕様おすすめ。

● 柱&梁：トラッドパイン[TP] ○ 開口部&屋根部：サンシルバー[SLC]

セット価格 ¥1,322,300 (ガラス組み込み)

合計価格 ¥2,940,800 (+ひとと木デッキ ¥1,168,500)

M.フレイジ完成の3ステップ

step.1 暮らし方をイメージ

まずは庭で何をしたいのか考えましょう。家族で食事、子どもと遊ぶ、ゆったり読書、趣味のガーデニング…。具体的な暮らし方をイメージすれば、そこからM.フレイジの大きさや形状、オープン/クローズも決まってくるはず。

step.2 色・素材を選ぶ

M.フレイジはアルミ形材色4色に木調色3色。同系色でまとめたり、ツートンにするなど工夫すれば、シンプルモダンやナチュラルモダン、洋風・和風までさまざまなスタイルに対応します。建物や好みに合わせてわが家らしく。

step.3 機能をプラス

虫を防ぐ網戸、日射しをさえぎる日除け、目隠しできるスクリーン、通風できる採風格子窓やガラスルーバー窓など、機能的なアイテムがそろったM.フレイジ。わが家に必要なものをプラスして、快適な庭暮らしを実現してください。

[単位:mm]

ガーデンルーム + パーゴラ | 07

室内～ガーデンルーム～パーゴラ～庭につながる一体感とともに、それぞれの場の雰囲気の違いも楽しめます。パーゴラでバーベキューやプール、ガーデニングも。

●柱&梁: カジュアルホワイト[AW] ○開口部&屋根部: ホワイト[WH]
 [セット価格] ¥1,374,100 (ガラス組み込み)

ガーデンルーム + テラス + スクリーン | 08

家族団らんを身近に感じつつ、隣で趣味のバイクいじりをしたいご主人にはこんなプランを。スクリーンで目隠しすればより使いやすく、洗濯物干し場などにも。

●柱&梁: トラッドバイン[TP] ○開口部&屋根部: サンシルバー[SLC]
 [セット価格] ¥2,290,000 (ガラス組み込み)

ガーデンルーム + ガーデンルーム | 09

ガーデンルームをつくりたい場所にシンボルツリーが…。そんなときは奥行きが異なる2つのガーデンルームをL型に組めば、木をよけて素敵な空間が出来ます。

●柱&梁: トラッドバイン[TP] ○開口部&屋根部: サンシルバー[SLC]
 [セット価格] ¥1,883,300 (ガラス組み込み)

ガーデンルーム + ガーデンルーム + テラス | 10

ガーデニング好きの奥様には、L字のくぼみに自慢の花壇をしつらえ、FIX窓から眺めるプランはいかがですか。テラスの下には作業台や道具などを置いても。

●柱&梁: トラッドバイン[TP] ○開口部&屋根部: アーバングレー[UC]
 [セット価格] ¥2,294,700 (ガラス組み込み)

テラス + スクリーン | 11

外からの視線が気になる場所にはスクリーンを。子どもも安心して遊ばせられます。

●柱&梁: ナチュラルアルダー[VN] ○開口部&屋根部: サンシルバー[SLC]
 [セット価格] ¥1,208,000
 [合計価格] ¥2,551,200 (+ひとと木デッキ ¥1,343,200)

ガーデンルーム | 12

広いデッキを設ければ、部屋と庭をのびのびと行き来できる回遊空間が生まれます。

●柱&梁: トラッドバイン[TP] ○開口部&屋根部: サンシルバー[SLC]
 [セット価格] ¥1,650,800 (ガラス組み込み)
 [合計価格] ¥3,726,300 (+ひとと木デッキ ¥1,467,200 / +フェンス ¥608,300)

※上記価格は、一般地域型、屋根材はポリカーボネートを使用した場合です。※日除けなどは金額に含まれていませんので、別途ご相談ください。



お願い

- サンルームとしての水密性、気密性は考慮しておりませんので、居室としては使用しないでください。
- デッキの上では、履き物を履いて利用してください。日中、日差しが強い時はデッキが高温になっているため、裸足で歩いたり、乳児を一人で遊ばせると、やけどするおそれがありますので注意してください。又、雨などでぬれたデッキ、ステップはすべりやすくなっているため、転倒するおそれがありますので注意してください。
- 人工木は樹脂を使用しているため、歩行で生じる摩擦により静電気を帯びることがあります。
- 屋根の雪が落下するような場所には取り付けないでください。

- 表示価格には消費税、搬入費、組み立て費、取り付け費、工事費は含まれておりません。
- 仕様は商品改良のため予告なく変更することがあります。また、商品の色は印刷の特性上、実際とは多少違うことがありますのでご了承ください。

業務用

2011年4月発行

 三協立山アルミ株式会社

本社 / 〒933-8610 富山県高岡市早川70
エクステリア事業部 TEL (0766) 20-2263

<http://www.sankyotateyama-al.co.jp>

カタログNo.
STW0203A
N.11.04-200