


Serie MyPort




Specs Table	Wind Speed	Load 61 kgf/m ²				
	V _{ex} = 34 m/s					
			Single	Double	Multiple	Backing Post



Materiale di copertura (polycarbonato compatto 2mm)

-50% IR 100%UV



Fumo Blu



Tipologie: Due o più unità mini o single possono essere accoppiate in vari modi così da soddisfare una più ampia gamma di dimensioni e tipologie. Le misure indicate di seguito sono in metri.



Single

Sbalzo del tetto	2.4	2.7	3.0
Lunghezza	5.0	5.8	



Double

Sbalzo del tetto	4.5	5.2	5.8
Lunghezza	5.0	5.8	



Multiple

Sbalzo del tetto	2.3	2.6	2.9	+
Lunghezza	5.0	5.8		


Accessori

1 Gambe Posteriori



Aumentate la resistenza del vostro carport in zone soggette a neve e vento con l'ausilio delle colonne posteriori articolate.

2 Cover interne



E' possibile coprire la parte interna della colonna con questi elementi decorativi.